


Universidad Tecnológica de Morelia
MICHOACAN DE OCAMPO
Estado Analítico de Ingresos
Del 01/ene./2024 Al 31/dic./2024
 (Cifras en Pesos)

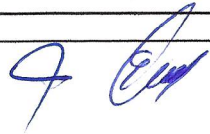
Usr: supervisor
 Rep: rptEstadoPresupuestoIngresosRB_CP_2019

Fecha y 31/ene./2025
 hora de Impresión 05:16 p. m.

Rubro de Ingresos / Fuente de Financiamiento	Ingresos					Diferencia
	Estimado	Ampliaciones / (Reducciones)	Modificado	Devengado	Recaudado	
IMPUESTOS	\$0.00	\$0.00	\$0.00	\$0.00	\$0.00	0.00
CUOTAS Y APORTACIONES DE SEGURIDAD SOCIAL	\$0.00	\$0.00	\$0.00	\$0.00	\$0.00	0.00
CONTRIBUCIONES DE MEJORAS	\$0.00	\$0.00	\$0.00	\$0.00	\$0.00	0.00
DERECHOS	\$0.00	\$0.00	\$0.00	\$0.00	\$0.00	0.00
PRODUCTOS	\$0.00	\$21,419.21	\$21,419.21	\$21,419.21	\$21,419.21	21,419.21
APROVECHAMIENTOS	\$0.00	\$0.00	\$0.00	\$0.00	\$0.00	0.00
INGRESOS POR VENTA DE BIENES, PRESTACIÓN DE SERVICIOS Y OTROS INGRESOS	\$11,527,320.00	\$3,013,798.22	\$14,541,118.22	\$11,255,983.92	\$11,255,983.92	-271,336.08
PARTICIPACIONES, APORTACIONES, CONVENIOS, INCENTIVOS DERIVADOS DE LA COLABORACIÓN FISCAL Y FONDOS DISTINTOS DE APORTACIONES	\$0.00	\$33,417,234.00	\$33,417,234.00	\$33,417,234.00	\$33,417,234.00	33,417,234.00
TRANSFERENCIAS, ASIGNACIONES, SUBSIDIOS Y SUBVENCIONES, Y PENSIONES Y JUBILACIONES	\$87,293,931.00	\$16,358,300.00	\$103,652,231.00	\$103,213,650.00	\$103,213,650.00	15,919,719.00
INGRESOS DERIVADOS DE FINANCIAMIENTOS	\$0.00	\$0.00	\$0.00	\$0.00	\$0.00	0.00
Total	\$98,821,251.00	\$52,810,751.43	\$151,632,002.43	\$147,908,287.13	\$147,908,287.13	
Ingresos Excedentes						49,087,036.13




Rubro de Ingresos / Fuente de Financiamiento	Ingreso					Diferencia
	Estimado	Ampliaciones / (Reducciones)	Modificado	Devengado	Recaudado	
Ingresos del Poder Ejecutivo Federal o Estatal y de los Municipios						
IMPUESTOS	\$0.00	\$0.00	\$0.00	\$0.00	\$0.00	0.00
CUOTAS Y APORTACIONES DE SEGURIDAD SOCIAL	\$0.00	\$0.00	\$0.00	\$0.00	\$0.00	0.00
CONTRIBUCIONES DE MEJORAS	\$0.00	\$0.00	\$0.00	\$0.00	\$0.00	0.00
DERECHOS	\$0.00	\$0.00	\$0.00	\$0.00	\$0.00	0.00
PRODUCTOS	\$0.00	\$0.00	\$0.00	\$0.00	\$0.00	0.00
APROVECHAMIENTOS	\$0.00	\$0.00	\$0.00	\$0.00	\$0.00	0.00
PARTICIPACIONES, APORTACIONES, CONVENIOS, INCENTIVOS DERIVADOS DE LA COLABORACIÓN FISCAL Y FONDOS DISTINTOS DE APORTACIONES	\$0.00	\$33,417,234.00	\$33,417,234.00	\$33,417,134.00	\$33,417,234.00	33,417,234.00
TRANSFERENCIAS, ASIGNACIONES, SUBSIDIOS Y SUBVENCIONES, Y PENSIONES Y JUBILACIONES	\$0.00	\$0.00	\$0.00	\$0.00	\$0.00	0.00
Ingresos de los Entes Públicos de los Poderes Legislativo y Judicial, de los Órganos Autónomos y del Sector Paraestatal o Paramunicipal, así como de las Empresas Productivas del Estado						
CUOTAS Y APORTACIONES DE SEGURIDAD SOCIAL	\$0.00	\$0.00	\$0.00	\$0.00	\$0.00	0.00
PRODUCTOS	\$0.00	\$21,419.21	\$21,419.21	\$21,419.21	\$21,419.21	21,419.21
INGRESOS POR VENTA DE BIENES, PRESTACIÓN DE SERVICIOS Y OTROS INGRESOS	\$11,527,320.00	\$3,013,798.22	\$14,541,118.22	\$11,255,983.92	\$11,255,983.92	-271,336.08
TRANSFERENCIAS, ASIGNACIONES, SUBSIDIOS Y SUBVENCIONES, Y PENSIONES Y JUBILACIONES	\$87,293,931.00	\$16,358,300.00	\$103,652,231.00	\$103,213,650.00	\$103,213,650.00	15,919,719.00
Ingresos Derivados de Financiamiento						
INGRESOS DERIVADOS DE FINANCIAMIENTOS	\$0.00	\$0.00	\$0.00	\$0.00	\$0.00	0.00
Total	\$98,821,251.00	\$52,810,751.43	\$151,632,002.43	\$147,908,287.13	\$147,908,287.13	
Ingresos Excedentes						49,087,036.13




Universidad Tecnológica de Morelia
MICHOACAN DE OCAMPO
Estado Analítico de Ingresos
Del 01/ene./2024 Al 31/dic./2024
(Cifras en Pesos)

Fecha y hora de Impresión | 31/ene./2025
05:16 p. m.

Usu: supervisor
Rep: rptEstadoPresupuestoIngresosRB_CP_2019



DRA. GRACIELA CARMINA ANDRADE GARCIA PELÁEZ
RECTORA DE LA UNIVERSIDAD TECNOLÓGICA DE MORELIA



L.A. ALONDRA NÚÑEZ NÚÑEZ
DELEGADA ADMINISTRATIVA

C.P. JAIME MARTINEZ MELCHOR
JEFE DEPTO. REC. FINANCIEROS Y CONTABILIDAD